



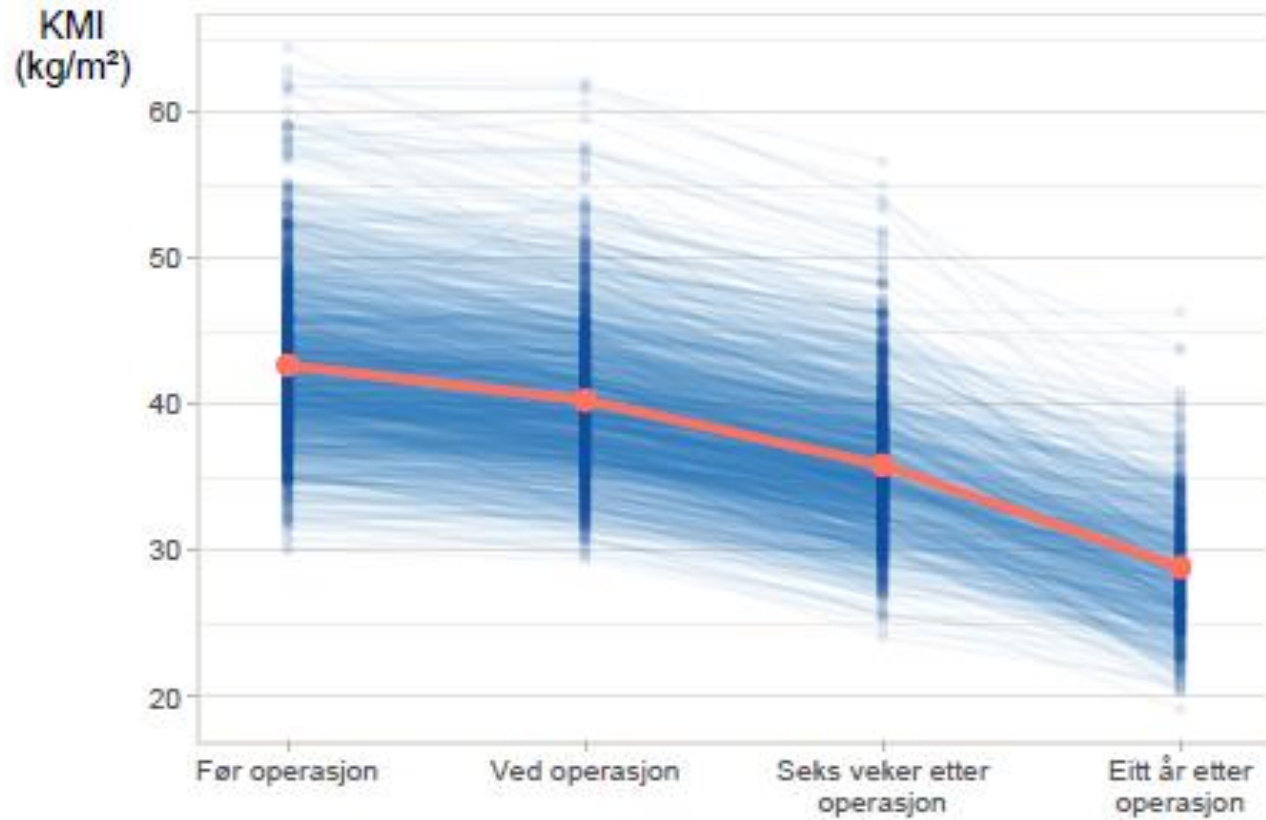
Årsrapportar 2016

SOREg-prisen 2018

Statusrapport for SOReg-N

Villy Våge

Endring i KMI



Dekningsgrad

Institusjon	SOREg-N	NPR	Begge	Totalt	Dek.grad SOReg-N	Dek.grad NPR
Sykehuset i Vestfold HF	0	272	0	272	0 %	–
Oslo universitetssykehus HF	57	269	55	271	21 %	99 %
Helse Bergen HF	212	230	208	234	91 %	98 %
Sykehuset Innlandet HF	225	227	225	227	99 %	100 %
Helse Stavanger HF	158	158	142	174	91 %	91 %
Vestre Viken HF	124	125	123	126	98 %	99 %
Sørlandet sykehus HF	92	118	92	118	78 %	100 %
Helse Nord-Trøndelag HF	102	107	102	107	95 %	100 %
Sykehuset Østfold HF	0	107	0	107	0 %	–
Helse Fonna HF	82	99	80	101	81 %	98 %
Nordlandssykehuset HF	52	86	52	86	60 %	100 %
Volvat Medisinske Senter Bergen	77	0	0	77	–	0 %
St. Olavs Hospital HF	60	63	60	63	95 %	100 %
Helse Møre og Romsdal HF	40	40	40	40	100 %	100 %
Helse Førde HF	35	37	35	37	95 %	100 %
Privatsykehuset Haugesund AS	30	0	0	30	–	0 %
Aleris Helse AS Oslo	0	23	0	23	0 %	–
Volvat Medisinske Senter Oslo	4	0	0	4	–	0 %
Til saman	1 350	1 961	1 214	2 097	64 %	94 %

Dekningsgrad

Institusjon	SOREg-N	NPR	Begge	Totalt	Dek.grad SOReg-N	Dek.grad NPR
Sykehuset i Vestfold HF	0	272	0	272	0 %	–
Oslo universitetssykehus HF	57	269	55	271	21 %	99 %
Helse Bergen HF	212	230	208	234	91 %	98 %
Sykehuset Innlandet HF	225	227	225	227	99 %	100 %
Helse Stavanger HF	158	158	142	174	91 %	91 %
Vestre Viken HF	124	125	123	126	98 %	99 %
Sørlandet sykehus HF	92	118	92	118	78 %	100 %
Helse Nord-Trøndelag HF	102	107	102	107	95 %	100 %
Sykehuset Østfold HF	0	107	0	107	0 %	–
Helse Fonna HF	82	99	80	101	81 %	98 %
Nordlandssykehuset HF	52	86	52	86	60 %	100 %
Volvat Medisinske Senter Bergen	77	0	0	77	–	0 %
St. Olavs Hospital HF	60	63	60	63	95 %	100 %
Helse Møre og Romsdal HF	40	40	40	40	100 %	100 %
Helse Førde HF	35	37	35	37	95 %	100 %
Privatsykehuset Haugesund AS	30	0	0	30	–	0 %
Aleris Helse AS Oslo	0	23	0	23	0 %	–
Volvat Medisinske Senter Oslo	4	0	0	4	–	0 %
Til saman	1 350	1 961	1 214	2 097	64 %	94 %

SOReg-prisen 2018

Ålesund v/Liv Sleen Grønstad



Innlandet v/Janne Dahlby Rostad



SOREg-prisen 2018

SOREg-Prisen
2018

Diplom

for framifrå innsats med levering av data til SOReg-N
vert tildelt:

Sykehuset Innlandet

Sign. registerleiar



SOREg-Prisen
2018

Diplom

for framifrå innsats med levering av data til SOReg-N
vert tildelt:

Ålesund sjukehus

Sign. registerleiar



Årsrapportar 2016

- <https://helse-bergen.no/seksjon/soreg/Documents/arsrapport-soreg-2016.pdf>
- <https://helse-bergen.no/seksjon/soreg/Documents/Report%202016%20Nor%20Swe.pdf>

Preoperative karakteristik

	Norway	Sweden
Age (years, SD)	42,8 (10,9)	41,1 (11,5)
Gender (m/f), (% females)	331/1027 (75)	1278/4372 (77,4)
Preoperative weight, (kg, SD)	123 (20,5)	118 (21,7)
Length (cm, SD)	170 (8,9)	169 (8,8)
BMI, (kg/m ² ,SD)	42,6 (5,4)	41,0 (5,8)
Patients with any comorbidity (n, %)	838 (61,7)	3116 (55,1)
Sleep apnea (n, %)	197 (14,5)	525 (9,3)
Hypertension (n, %)	421 (31)	1369 (24,2)
Diabetes (n, %)	171 (12,6)	662 (11,7)
Dyslipidemia (n, %)	175 (12,9)	519 (9,2)
Dyspepsia (n, %)	195 (14,4)	611 (10,8)
Musceloskeletal pain (n, %)	419 (30,9)	1185 (21,0)
Depression (n, %)	158 (11,6)	897 (15,9)

Organisering av helsetilbodet

	Norway	Sweden
Public Hospitals		
Hospitals performing bariatric surgery (n)	14	32
Hospitals reporting to SOReg (n)	13	32
Operations reported to SOReg (n)	1242 *	3410*
Time from referral letter received to surgery (days, median)	389 (461) #	212 (253) #
Missing data on time to surgery (n, %)	8 (0,7)	616 (18,8)
Private hospitals		
Hospitals performing bariatric surgery (n)	6	9
Hospitals reporting to SOReg (n)	3	9
Operations reported to SOReg (n)	114 [□]	2240 [□]
Finance form for operations in private hospitals		
Public financing, (n, %)	0 (0)	1223 (55)
Insurance, (n, %)	1 (1)	14 (0,5)
Paid by patient, (n, %)	111 (97)	992 (44)

Fagrådet SOReg-N

- Tom Mala (Helse Sør-Øst)
- Kjartan Stormark (Helse Vest)
- Ronald Mårvik (Helse Midt)
- Torunn Nestvold (Helse Nord)
- Carl Fredrik Schou (private)
- Jorunn Sandvik (NFFK)
- Marius Svanevik (NFGK)
- Mari Mette Graff (LFO)

Offentlege sjukehus i SOReg-N

- Aker (OUS)
- Bodø (Nordlandssh)
- Bærum (Vestre Viken)
- Førde
- Gjøvik (Innlandet)
- Haugesund
- Kristiansand (Sørlandet)
- Moss
- Namsos
- Stavanger
- St Olavs
- Tønsberg
- Voss (H Bergen)
- Ålesund
- Skien (SH Telemark)?

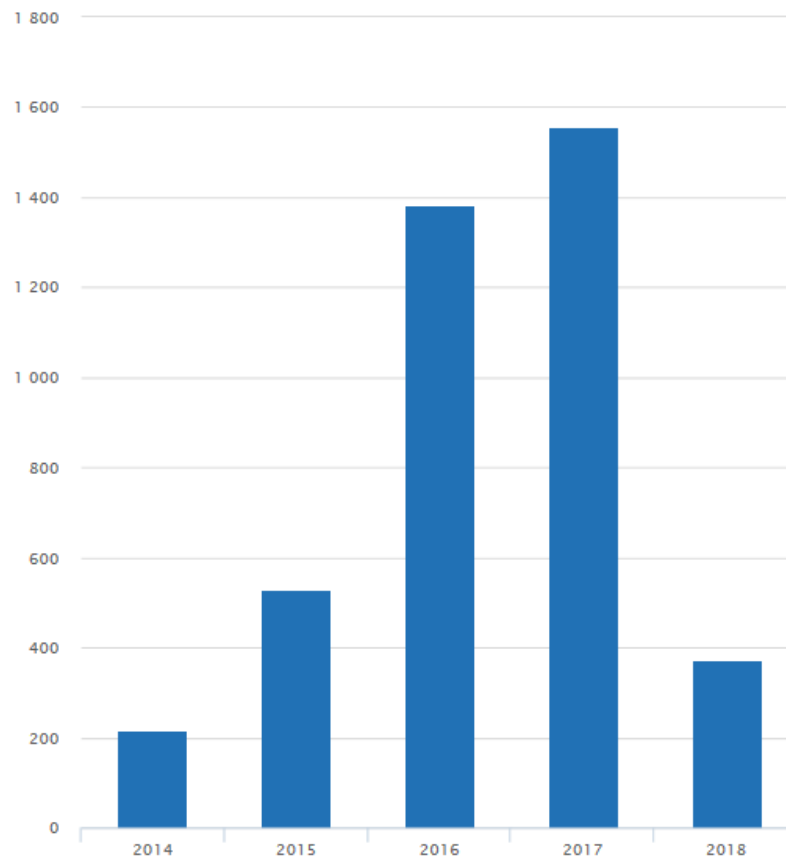
Private sjukehus i SOReg-N

- Aleris Oslo
- Feiring
- Haraldsplass DS AS
- Ibsensykehuset AS
- Privatsykehuset
Haugesund
- Volvat Stokkan (Tr heim)
- Volvat Bergen
- Volvat Oslo

SR-01 Antall pasientforløp per år

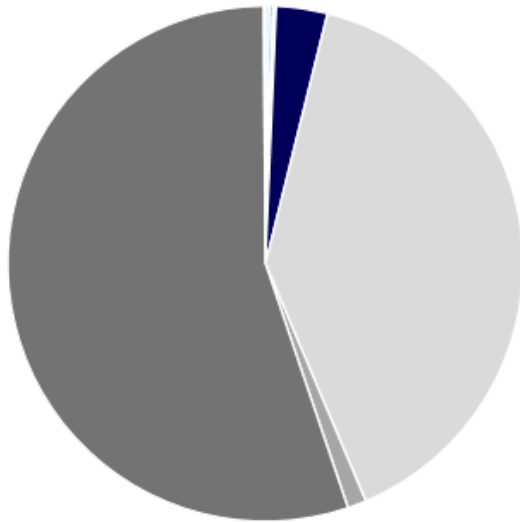
Dato: 21.01.2014 - 27.03.2018

Antall pasientforløp per år per avdeling

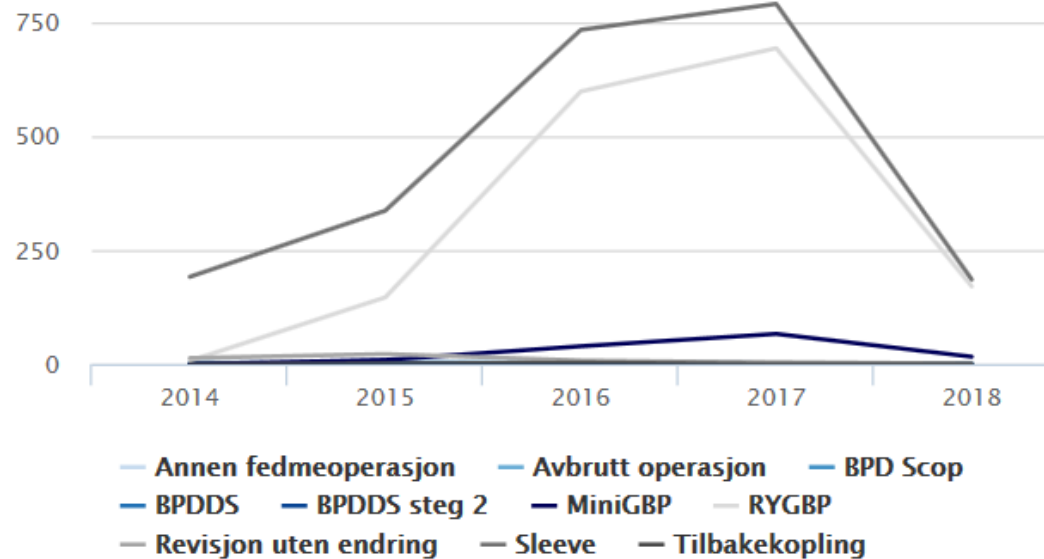


	2014	2015	2016	2017	2018	Alle år
Haraldsplass Diakonale Sykehus AS	0	0	0	0	4	4
Helse Bergen	215	230	225	160	45	875
Helse Fonna HF	0	45	88	53	0	186
Helse Førde	0	8	35	34	5	82
Helse Møre og Romsdal	0	14	40	35	6	95
Helse Nord-Trøndelag	0	49	101	111	20	281
Helse Stavanger	0	151	158	151	43	503
IBSEN SYKEHUSET AS	0	0	0	97	19	116
Nordlandssykehuset HF	0	0	51	88	20	159
Oslo universitetssykehus	0	0	58	208	57	321
Privatsykehuset Haugesund	0	6	30	20	3	59
St. Olavs hospital	0	0	60	37	12	109
Sykehuset Innlandet	0	0	227	228	62	517
Sykehuset i Vestfold	0	0	0	33	27	60
Sørlandet sykehus	0	0	92	80	14	186
Vestre Viken	0	0	124	133	13	270
Volvat Bergen	0	24	76	67	22	189
Volvat Oslo	0	0	19	23	0	42
Alle avdelinger	215	527	1384	1556	372	4054

Operasjonsmetodar over tid



Forløpstype 2



Bruk av data

- Folkehelseinstituttet sin rapport om fedmekirurgi for T2DM ved KMI < 35
- <https://www.fhi.no/nyheter/2018/fedmekirurgi-reduserer-blodsukkeret-hos-personer-med-diabetes-type-2-og-kmi/>
- Forskningsprosjekt saman med Sverige og Nederland
- Innslag i media – «SOReg i media»

Revisjon av SOReg i 2018

- Sjukehus-spesifikke variabler
- Helse relatert livskvalitet (PROM/PREM)
- Avsnitt om gastroskopi
- Fjerne spørsmål i SOReg?

Årsrapporten for 2017

- Same mal som årsrapporten for 2016
- Vi prøver å ha ferdig eit utkast før sommarferien
- Tidsfrist for ferdigstilling av skjema.
17 mai? 1 juni?

Spørsmål?

