










Undersøkelse	Prøve	Prøvetakingsutstyr
Dyrkning bakteriar	Sekret frå hals og sår, MRSA, VRE og ESBL	 eSwab (kvit kork)
Virus samt Bordetella pertussis, Mycoplasma- og Chlamydia pneumoniae (PCR-analysar)	Sekret frå hals, nasofarynks, sår og lignande	 Σ-VCM (raud kork) <i>Leveres med tynn eller tjukk pensel</i>
Tarmpatogene bakteriar, virus og parasittar Clostridium difficile toksin	Avføring	 Σ-Fecal Transwab (blå kork)
Helicobacter pylori Utvida parasittundersøking	Avføring	 <i>Uten tilsetning</i> (blå kork)
Dyrkning bakteriar	Urin, tilsendte prøver	 Urine – Boric acid (grøn)
Dyrkning bakteriar	Urin, inneliggande pasienter	 Urine (gul)
Mycoplasma genitalium	Urin	
Chlamydia trachomatis og Neisseria gonorrhoeae NB: Ikkje til resistensbestemmelse av gonokokkar	Urin	 Aptima
Chlamydia trachomatis og Neisseria gonorrhoeae NB: Ikkje til resistensbestemmelse av gonokokkar	Genitalprøver	 Aptima swab
Dyrkning bakteriar	Puss, vevsbiter, vevsvæsker og lignande	 <i>Uten tilsetning</i> (kvit kork)
Dermatofytter	Hud, hår og negler	

For ytterligere informasjon se www.analyseoversikten.no

Merknad til denne versjonen

Korrigert navn på prøverør til Chlamydia trachomatis og Neisseria gonorrhoeae (urin).
 Fjerne rør, Sigma-Transwab med oransje kork.
 Korkfarge på eSwab endra frå rosa til kvit.