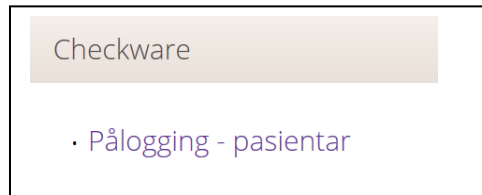


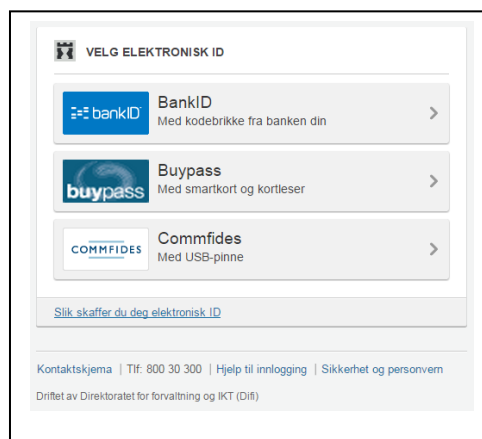
## Brukerveiledning pasientportal

Kort brukerveiledning, datert 20.08.2015.


Start pasientportalen ved å trykke på linken «Pålogging – pasienter», se bildet under:




Påloggingsbildet kommer opp. Velg hvordan du vil logge deg på, se bildet under:



CheckWare-bildet kommer opp. Om man *ikke* har oppgaver vises det slik, se bildet under:



Om man *har* oppgaver vises det slik, med antallet markert på «Mine oppgaver», se bildet under:



Skjemaene åpner seg automatisk på skjermen. Svar så på skjemaene. På førehand tusen takk.

Avslutt ved å trykke på «Logg ut», se under:

