

Forenklet brukermanual for ferdig definerte rapporter

RAPPORTEKET for NIR

(utarbeidet av Anita Farestveit/Reidar Kvåle, NIR)

Basert på brukermanualen laget av Are Edvardsen, SKDE

Rapporteket er en resultat tjeneste for medisinske kvalitetsregistre. Her finner man alt fra rådata til ferdig analyserte resultater. Brukermanual og ytterligere hjelp er å finne på helseregister.no

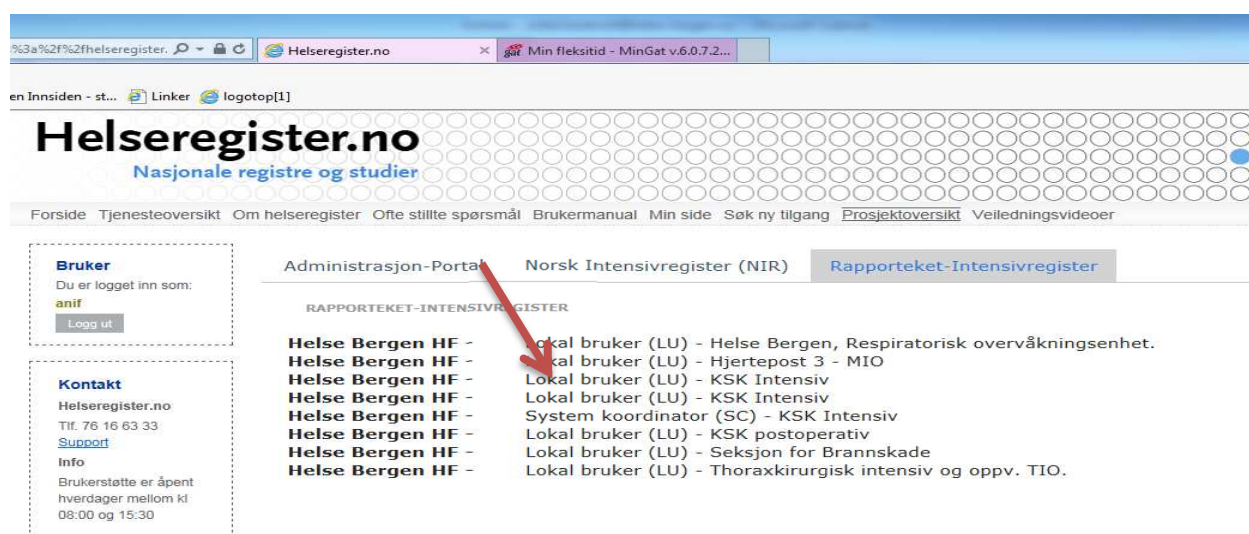
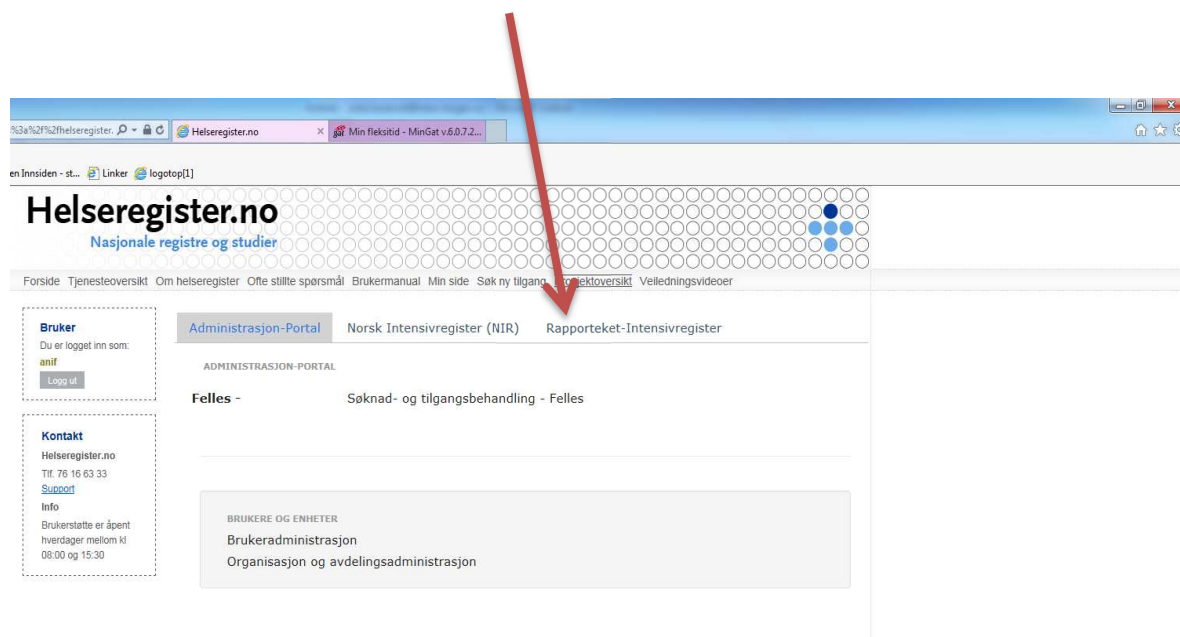
I NIR har vi tre typer rapporter

1. Ordinær årsrapport – utarbeidet av NIR sentralt
2. Ferdig definerte rapporter
 - a. Samlerapport – ferdig rapport med utvalgte variabler og figurer/tabeller. Vil inneholde alle data som er ferdigstilt i MRS for NIR inntil døgnet før tidspunkt for rapportkjøring. Blir tilsendt på e-post
 - b. Rapporter med brukerstyring – dette er predefinerte rapporter der bruker kan gjøre egne valg (valg av kategorier i nedtrekkslister, valg av tidsrom man vil se resultater fra etc.)
3. Brukerdefinerte rapporter

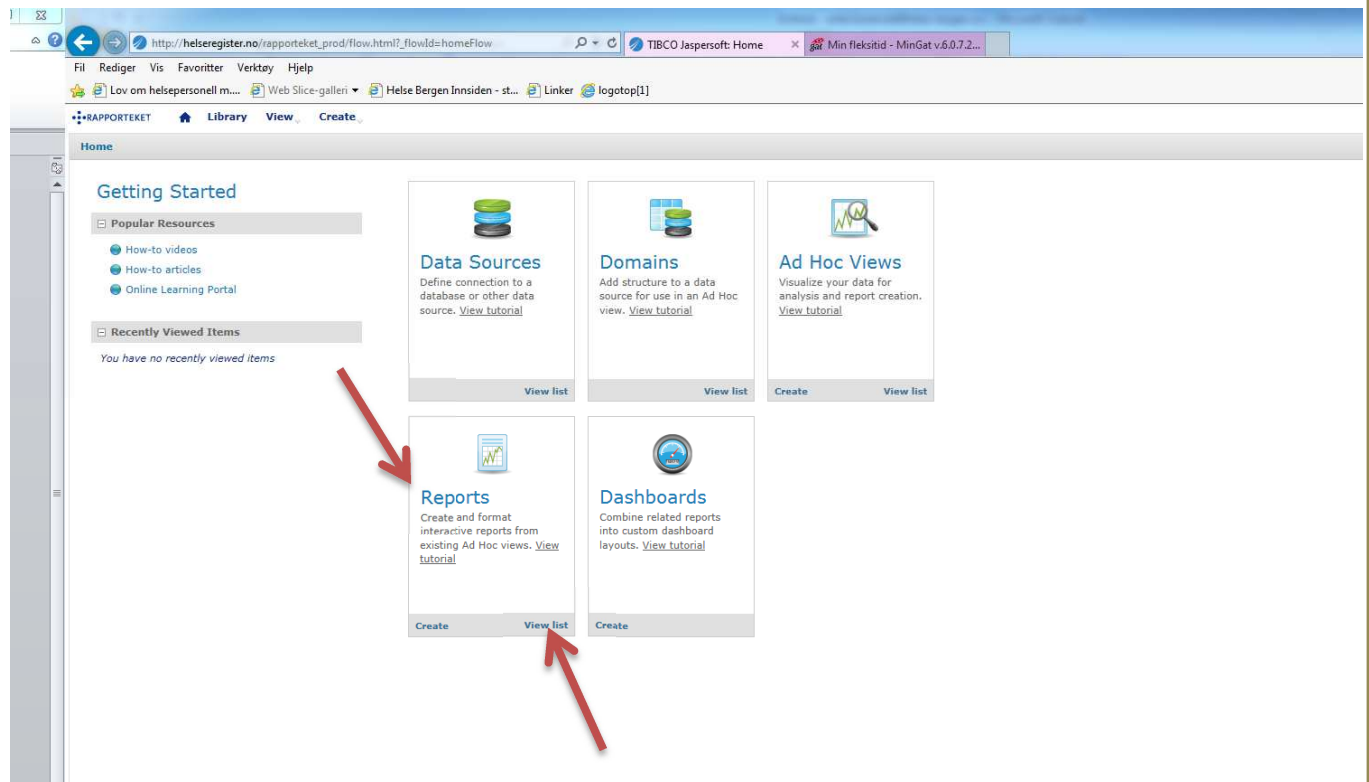
Denne kortversjonen beskriver hvordan du lett får tilgang til ferdig definerte rapporter (punkt 2. over) i NIR, og hvordan du gjør valg i rapporter med brukerstyring

4. Logg på helseregister.no på vanlig måte

5. Velg **Rapporteket-intensivregister**



Velg Lokal bruker (LU) og seksjonen du ønsker rapport med utgangspunkt fra. De fleste har bare sin egen seksjon her. (For mange parametre får man data fra hele NIR).



6. Trykk «view list» nede til høyre i boksen «Reports»

Da får man opp en rekke tabeller og figurer, samt en samlerapport. Alt dette er forhåndsdefinert av NIR/SKDE.

Name	Description	Type	Created Date	Modified Date
Adm: Antall hendelser per år og avdeling	Tab: Antall registrerte hendelser per år og organisasjon	Report	april 10	februar 6
Adm: Antall registreringer med feil	Tab: Rapport for å se en liste over oppføringer som ikke kommer med i datagrunnlaget, dvs registrering...	Report	april 10	februar 6
Adm: Antall registrerte hendelser per måned	Tab:Antall hendelser per måned i et år per avdeling.	Report	april 10	februar 20
Andeler ved hver enhet	Figursamling: Andeler av ulike variable ved hver enhet	Report	april 10	mars 18
Andeler, utvikling over tid	Figursamling: Utvikling av valgt variabel over tid, andel for hvert år	Report	april 10	mars 18
Fordeling, andeler	Figursamling: Andeler av ulike variable, sammenliknet mot resten av landet eller egen sykehusgruppe	Report	april 10	mars 18
Fordeling, antall	Figursamling: Fordeling av valgt variabel	Report	april 10	mars 18
Samlede resultater	Samlerapport med figurer og tabeller	Report	april 10	mars 18
Sentramål, enhetsvis	Figursamling: Gjennomsnitt/median ved ulike enheter for valgt variabel	Report	april 10	mars 18
Sentramål, utvikling over tid	Figursamling: Viser gjennomsnittlig/median for hvert år for den valgte variabelen	Report	april 10	mars 18
SMR	Fig: Standardisert mortalitetsratio, dvs. andel pasienter som dør til. andel pasienter som er forventet å...	Report	april 10	mars 18
Tilstand ut av sykehus	Tab: Pasientens tilstand ved utskrivning fra sykehus	Report	april 10	10/20/2014
Type opphold	Fig: Fordeling mellom ulike innleggelsesmåter for ulike enheter	Report	april 10	mars 27

7. Samlerapport

«**Samlede resultater**» - dette er en standardisert samlerapport for alle opphold som er ferdigregistrert i MRS for NIR.

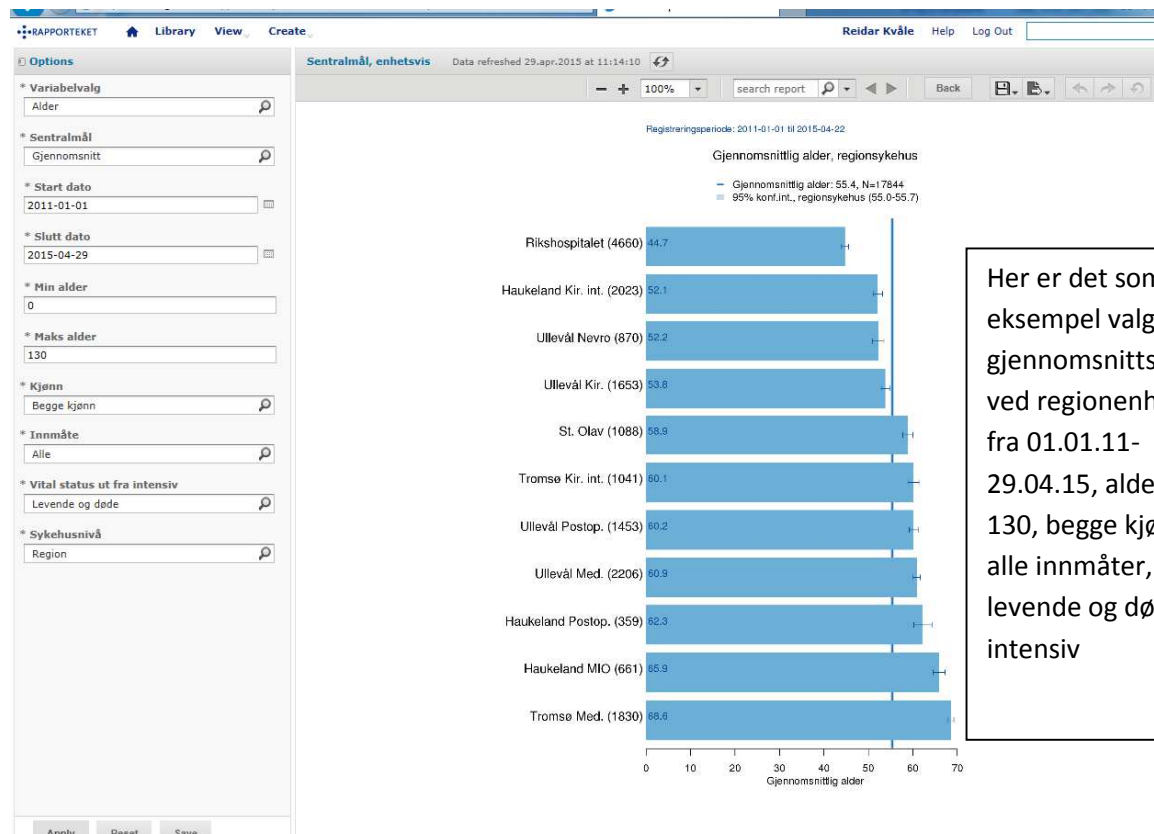
Når man klikker på denne, blir rapporten sendt automatisk i pdf-format til e-postadressen du er registrert med i helseregister.no

8. Andre figurer/tabeller i denne listen (dette blir også kalt «rapporter» i Rapporteket)

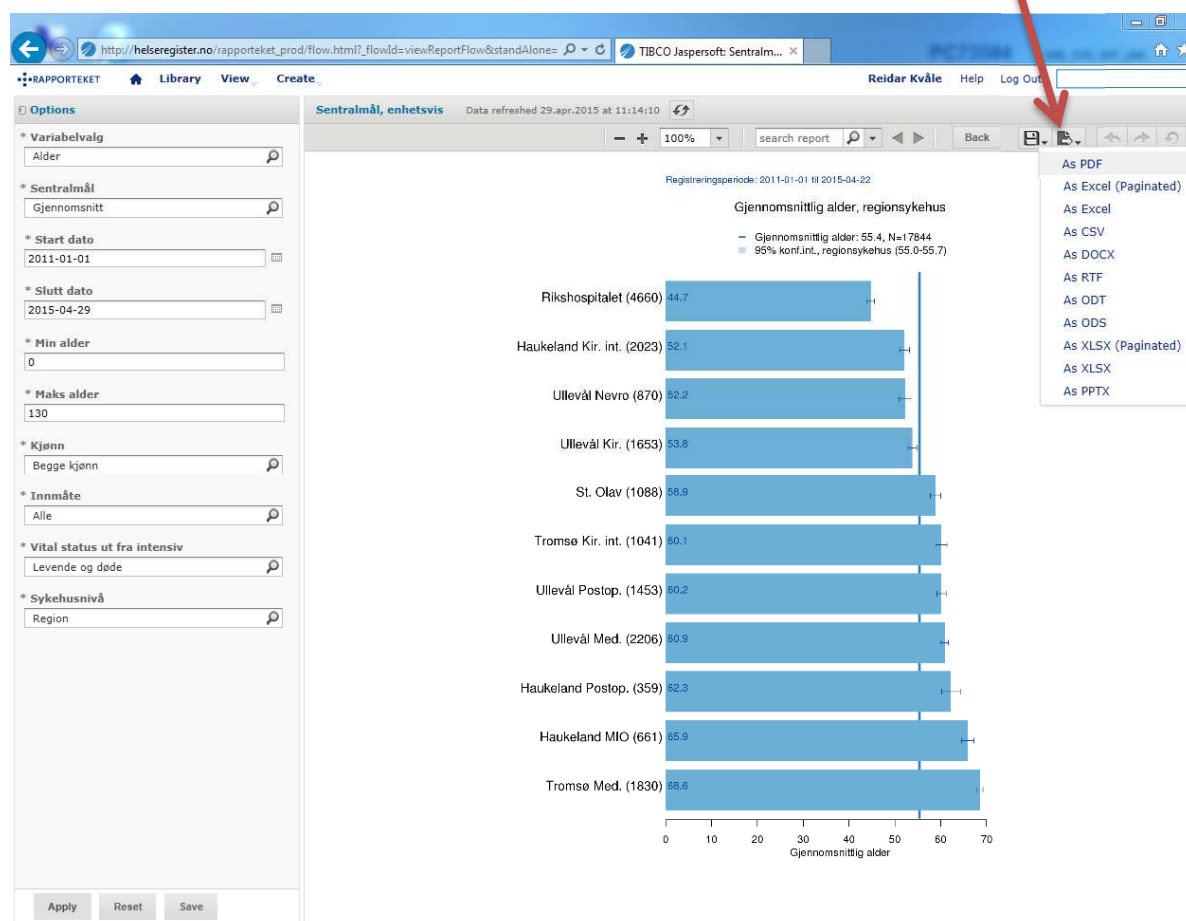
Klikk på aktuell – f. eks. «Sentralmål, enhetsvis». Da får man opp dette:

Gjør ditt valg av variabel du vil se på øverst til venstre, og gjør så valg for de andre feltene (sentralmål, start- og sluttdato, alder etc.)

Trykk deretter «Apply» nede til venstre



9. Dersom du vil gjøre et nytt utvalg, er det bare å klikke i menyen til venstre og definere ditt nye utvalg, og så klikke «Apply» nederst. Da kommer ny figur opp.
10. Eksportere figur/tabell:
Klikk på dette ikonet til høyre i toppmenyen (se pil)



Du får da opp flere formatvalg for eksport av figur/tabell.

NB! Data er ikke nødvendigvis representative for alle enheter og tidsrom – spesielt gjelder dette nyere data (siste året), der mange datasett ikke er ferdigstilt.

Rapporteket skal i denne sammenheng derfor bare brukes internt. Offentliggjøring av data skal skje gjennom NIR. Forhåpentligvis gjør tilgang på rapportfunksjoner at mange flere vil legge vekt på å være ajour med dataregistreringen.