

# Brukerveiledning Kirurg



## 1. Innlogging

Obs! Du må være på helsenettet for å logge inn på registeret.

[mrs.nhn.no](https://mrs.nhn.no)

### MRS - Medisinsk registreringssystem

<b>Registre</b>	<b>helseregister.no</b>
<a href="#">Hjertesviktregisteret</a>	<a href="#">Ny bruker</a>
<a href="#">NORKAR - Norsk karkirurgisk register</a>	<a href="#">Glemt passord</a>
<a href="#">Norsk kvalitetsregister for leppe-kjeve-ganespalte</a>	
<a href="#">NOKBIL</a>	<b>Driftsmeldinger</b>
<a href="#">Norsk MS-Register og Biobank</a>	<a href="#">Norsk Helsenett driftsmeldinger</a>
<a href="#">Norsk nakke- og ryggregister</a>	
<a href="#">Nasjonalt traumeregister</a>	
<a href="#">Hjertestansregisteret</a>	
<a href="#">Norsk Hjerterinfarktregister</a>	
<a href="#">Norsk Hjerneslagregister</a>	
<a href="#">Spinal Cord Injury Registry</a>	
<a href="#">Nasjonalt KOLS-register</a>	
<a href="#">Norsk Intensivregister (NIR)</a>	
<a href="#">Nasjonalt Korsbåndregister</a>	
<a href="#">Norsk Porfyriregister</a>	
<a href="#">NHKiR - Norsk hjertekirurgiregister</a>	
<a href="#">Norsk Kvalitetsregister for Artrittsykdommer (NorArtritt)</a>	

NHN Kundesenter | [kundesenter@nhn.no](mailto:kundesenter@nhn.no) | Tlf 24 20 00 00

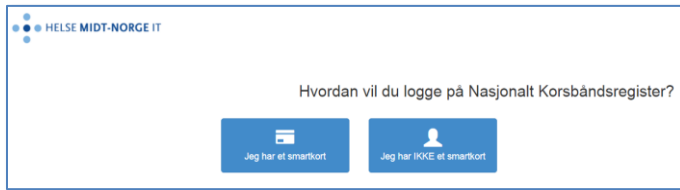
Klikk på «Nasjonalt Korsbåndregister»

Logg på til Nasjonalt Korsbåndregister

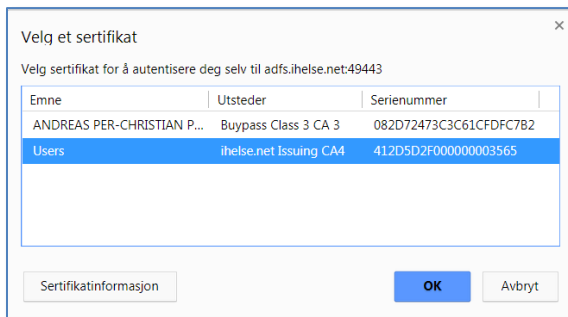
Brukernavn	<input type="text"/>
Passord	<input type="password"/>
	<input type="button" value="Logg på"/>

Tast inn brukernavn og passord som du opprettet på [helseregister.no](https://helseregister.no). Engangspassord blir vanligvis tilsendt i løpet av få sekunder på din registrerte mobiltelefon. Tast inn engangskoden og trykk «enter»

Du er innlogget!



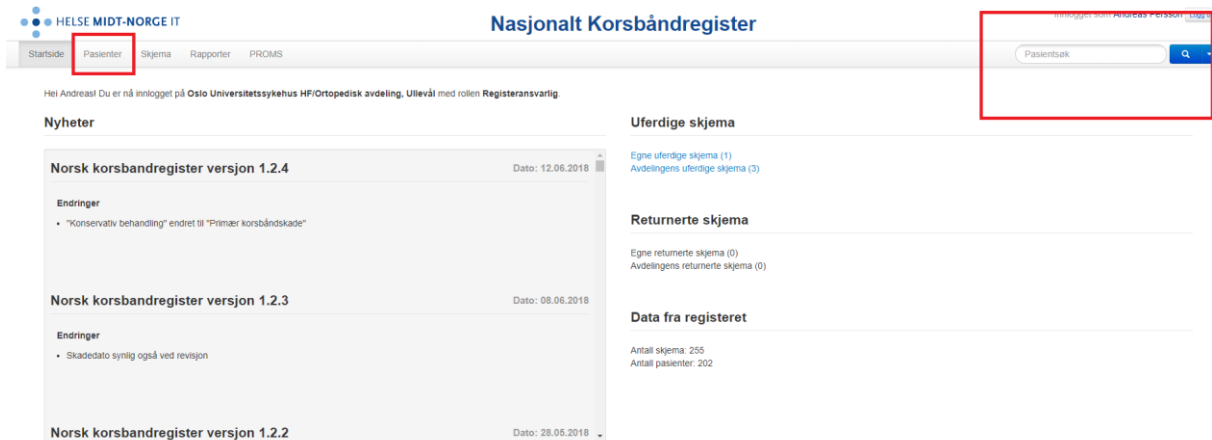
I Helse Vest kan en benytte smartkortet sitt til å logge inn. Dette håper vi snart er tilgjengelig i alle helseregioner. Klikk på «Jeg har et smartkort»



Dersom flere sertifikat er tilgjengelige, velg det som er utstedt av ihelse.net. Trykk «OK» og tast din pin-kode

## 2. Registrering av skjema

På startside kan du finne pasienten via fødsels- og personnummer på to måter, enten ved søkefeltet oppe til høyre, eller ved å klikke på fanen «Pasienter»



HELSE MIDT-NORGE IT Nasjonalt Korsbandregister

Startside Pasienter Skjema Rapporter PROMS

Hei Andreas! Du er nå innlogget på Oslo Universitetssykehus HF/Ortopedisk avdeling, Ullevål med rollen Registeransvarlig

**Nyheter**

Norsk korsbandregister versjon 1.2.4 Dato: 12.06.2018

Endringer

- "Konservativ behandling" endret til "Primær korsbåndskade"

Norsk korsbandregister versjon 1.2.3 Dato: 08.06.2018

Endringer

- Skadedato synlig også ved revisjon

Norsk korsbandregister versjon 1.2.2 Dato: 28.05.2018

**Uferdige skjema**

Egne uferdige skjema (1)  
Avdelingens uferdige skjema (3)

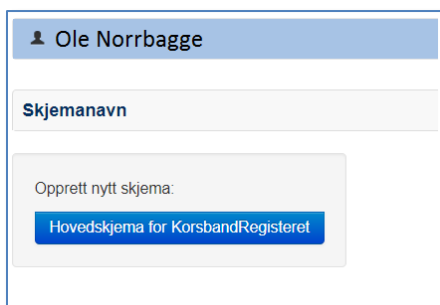
**Returnerte skjema**

Egne returnerte skjema (0)  
Avdelingens returnerte skjema (0)

**Data fra registeret**

Antall skjema: 255  
Antall pasienter: 202

Klikk på navnet på pasienten og du kommer til pasientens side i registeret. Her vil det etter hvert være mulig å se gamle skjemaer som er elektronisk registrert på pasienten (kun fra samme avdeling). For å opprette et nytt skjema, klikk på «Hovedskjema for KorsbandRegisteret»



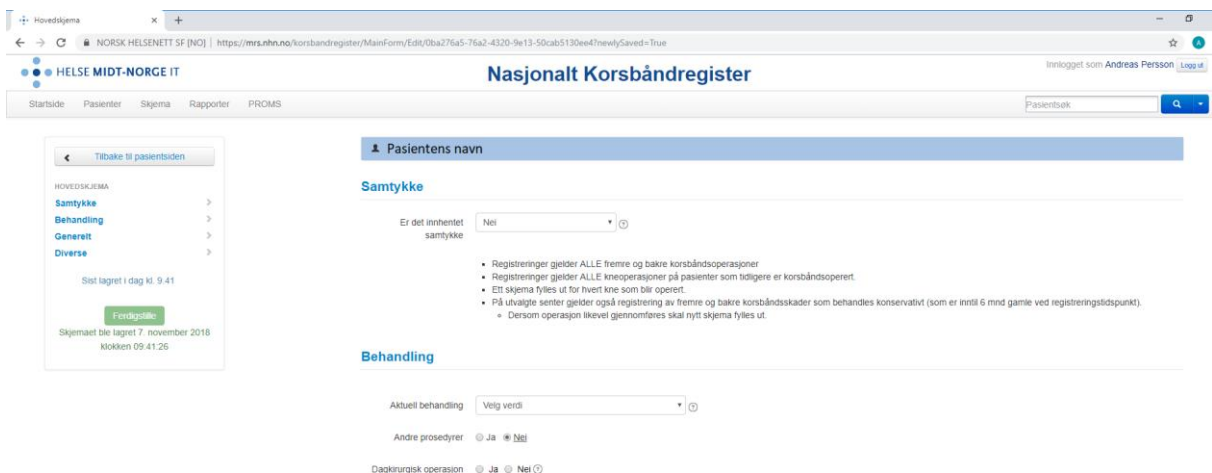
Ole Norrbagge

Skjemanavn

Opprett nytt skjema:

Hovedskjema for KorsbandRegisteret

Du kommer til det elektroniske skjemaet



Hovedskjema

NORSK HEELSENETT SF [NO] | https://mrs.nhu.no/korsbandregister/MainForm/Edit/0ba276a5-76a2-4320-9e13-50cab5130ee4?newlySaved=True

HELSE MIDT-NORGE IT Nasjonalt Korsbandregister

Startside Pasienter Skjema Rapporter PROMS

Innlogget som Andreas Persson | Logg ut

Pasientsøk

Pasientens navn

**Samtykke**

Er det innhentet samtykke:

- Registreringer gjelder ALLE fremre og bakre korsbåndoperasjoner
- Registreringer gjelder ALLE kneoperasjoner på pasienter som tidligere er korsbåndoperert.
- Ett skjema fylles ut for hvert kne som blir operert.
- På utvalgte senter gjelder også registrering av fremre og bakre korsbåndsskader som behandles konservativt (som er mindre enn 6 mm gamle ved registreringsstidspunkt).
  - Dersom operasjon likevel gjennomføres skal nytt skjema fylles ut.

**Behandling**

Aktuell behandling:

Andre prosedyrer:  Ja  Nei

Daakrurisk operasjon:  Ja  Nei

Tilbake til pasientsiden

Hovedskjema

- Samtykke
- Behandling
- Generelt
- Diverse

Sist lagret i dag kl. 9:41

Fragskjema

Skjemaet ble lagret 7. november 2018 klokken 09:41:26

Til venstre er en meny med de ulike kategoriene skjemaet består av. Denne ligger alltid fast i skjembildet når du beveger deg nedover i skjemaet. Skjemaet lagres automatisk fortløpende.

Dersom du må løpe i annet oppdrag midt i utfyllingen, vil skjemaet ligge som uferdig og kan enkelt finnes frem igjen (på startsidene kan du finne skjema igjen ved å velge «Egne uferdige skjema»)

Tilbake til pasientsiden

HOVEDSKJEMA

- Samtykke >
- Behandling >
- Generelt >
- Diverse >

Sist lagret i dag kl. 22.25.09

Ferdigstille

Beveg deg nedover i skjemaet og aktuelle spørsmål vil komme frem avhengig av hva du velger

Dersom du lurer på definisjoner eller hvordan felt skal fylles ut, trykk på spørsmålstegnet, så dukker det opp en forklaring. Denne er synlig til du selv velger å ta den bort.

Generelt

Aktuell side  Høyre  Venstre

Motsatt kne  Normalt  Tidligere ACL/PCL-skade

Tidligere operasjon i samme kne  Ja  Nei  Ukjent

Skadedato for aktuell skade   ?

Operasjonsdato

Generelt

Aktuell side  Høyre  Venstre

Motsatt kne  Normalt  Tidligere ACL/PCL-skade

Tidligere operasjon i samme kne  Ja  Nei  Ukjent

Skadedato for aktuell skade   ?

Operasjonsdato

Aktivitet som førte til aktuell skade  Velg verdi

Skadedato for aktuell skade

Skriv inn skadedatoen så eksakt som mulig. Ved ny skade av tidligere operert korsbånd, skriv inn den nye skadedatoen. Hvis dag er ukjent benytt '01'





Når du kommer til registrering av fiksasjon/implantat skal du søke opp informasjonen lagret til aktuell «Operasjons-ID» som du fikk av operasjonssykepleieren etter inngrepet. Det er først nå denne informasjonen blir linket til pasienten.


Søk operasjonsid:  Søk

Produktnavn	Lokasjon	Produktid	Leverandør	Leddbånd/ligament	Sekundær	Batchnr
Legg til komponent						

Du må kontrollere at det ble registrert riktig implantat på riktig plass, til riktig struktur. Dersom du vil gjøre en endring trykker du på «Rediger komponent»

Søk operasjonsid:


Produktnavn	Lokasjon	Produktid	Leverandør	Leddbånd/ligament	Sekundær	Batchnr	
INTSCRW RD DELTATPR W/DISP SHTH 8X28MM	Femur	AR-5028P-08	ARTHREX, INC.	ACL	-	unknown	 
INTSCRW RD DELTATPR W/DISP SHTH 8X28MM	Tibia	AR-5028P-08	ARTHREX, INC.	ACL	-	unknown	 



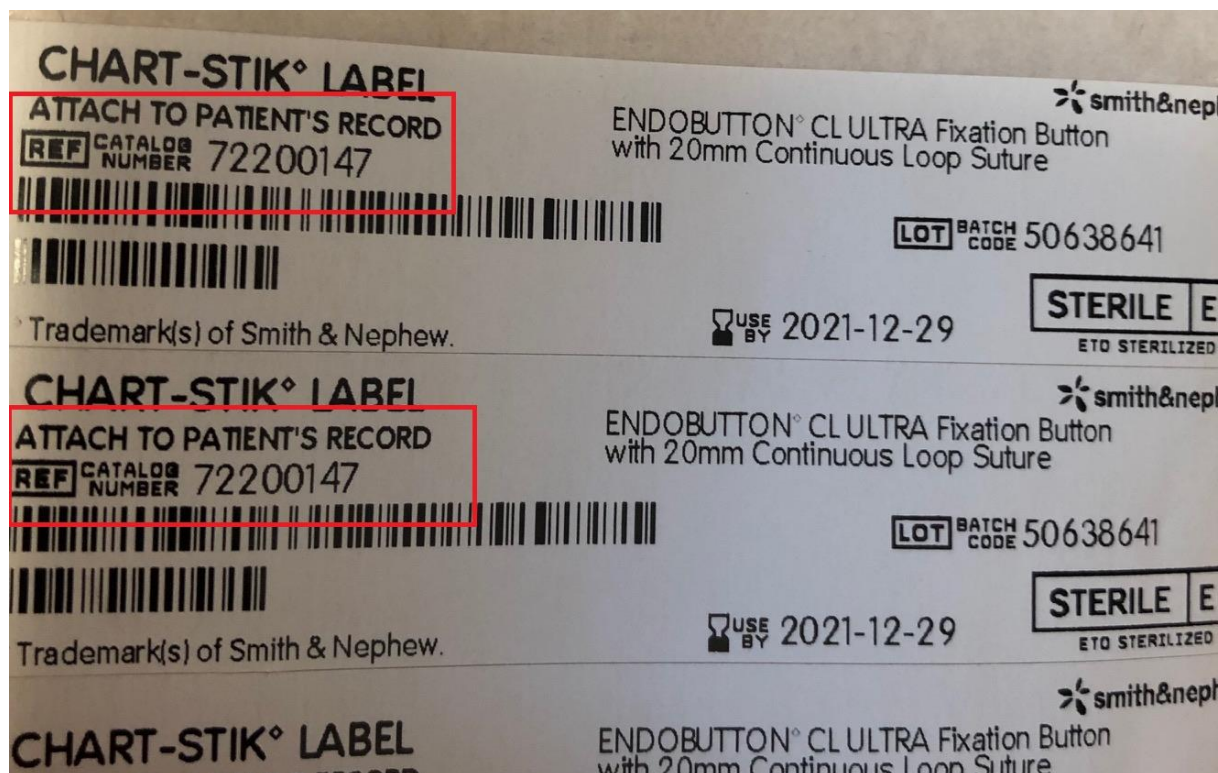
Du kan også legge inn komponenten manuelt, men da du må fylle i ProduktID (referanse nummer), og du må da ha klisterlapp eller produktboks tilgjengelig, så prøv å få skanningen til å fungere. Skriv kort hva fiksasjonen heter, f eks «PEEK 8x23mm», og fyll i ProduktID.

Søk operasjonsid:

Produktnavn	Lokasjon	Produktid	Leverandør	Leddbånd/ligament	Sekundær	Batchnr	
-------------	----------	-----------	------------	-------------------	----------	---------	--



Her er eksempel på hvor referanse nummer (catalog number) er lokalisert på klistrelapper fra Smith&Nephew.



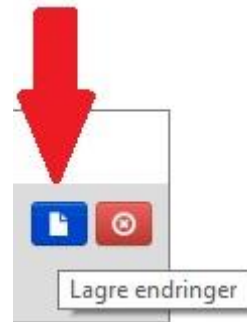
Dersom du bruker 2 fiksasjoner til på tibia eller femur, f eks interferensskrue og en krampe, klikk på «Sekundær» på tilleggsfiksasjonen.



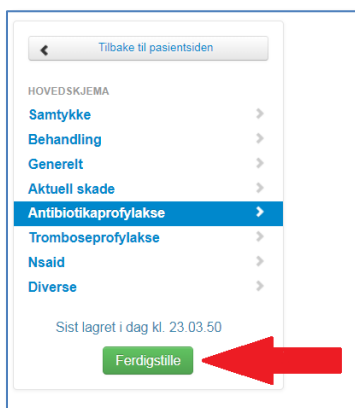
#### Fiksasjoner uten ProduktID

- AO skrue(Post-fiksasjon): ProduktID: AO-ukjent
- Krampe: ProduktID: krampe

Husk å lagre etter endringer!



Når du er ferdig med hele skjemaet trykker du på «Ferdigstille» i menyen til venstre



Skjemaet sjekkes slik at du ikke har glemt å fylle ut noe som er obligatorisk. Dersom der er mangler blir disse markert i skjemaet.

[Tilbake til pasientsiden](#)

HOVEDSKJEMA

- Samtykke** >
- Behandling >
- Generelt >
- Aktuell skade >
- Antibiotikaproylakse >
- Tromboseproylakse >
- Nsaid >
- Diverse >

**Ferdigstille**

Tidligere operasjon i samme kne  Ja  Nei  Ukjent

Skadedato for aktuell skade  Skadedato for aktuell skade må fylles ut

Operasjonsdato  Operasjonsdato må fylles ut

Aktivitet som førte til aktuell skade  Aktivitet som førte til aktuell skademå fylles ut

Høyde (cm)

Vekt (kg)

Røyk  Røyk må fylles ut

Snus  Snus må fylles ut

Når skjemaet er fullstendig og korrekt fylt ut, vil feltene bli grå og «Ferdigstille» knappen erstattes med «Gjenåpne». Du er nå ferdig og kan logge ut! Dersom du med en gang ønsker å endre noe kan du åpne skjemaet igjen ved å trykke på «Gjenåpne».

[Tilbake til pasientsiden](#)

HOVEDSKJEMA

- Samtykke >
- Behandling >
- Generelt >
- Aktuell skade >
- Antibiotikaproylakse >
- Tromboseproylakse >
- Nsaid >
- Diverse >

Sist lagret i dag kl. 23.20.00

**Gjenåpne**

**Ole Norrbagge**

### Samtykke

Er det innhentet samtykke

- Registreringer gjelder ALLE fremre og bakre korsbå
- Registreringer gjelder ALLE kneoperasjoner på pas
- Ett skjema fylles ut for hvert kne som blir operert.
- På utvalgte senter gjelder også registrering av frem registreringstidspunkt).
  - Dersom operasjon likevel gjennomføres skal ny

### Behandling

Aktuell behandling

Dagkirurgisk operasjon  Ja  Nei

Det er også mulig å gjenåpne og endre et tidligere ferdigstilt skjema ved å åpne det fra pasienten sin side (søk på fødsels- og personnummer som tidligere demonstrert)

Pasiensens navn					
Skjemanavn	Opprett koblet skjema	Skjemadato	Sist lagret	Status	
Primær korsbåndskade - Aktuell side: Høyre	<a href="#">Opprett nytt skjema: KKO/Skjema</a>	07.11.2018 09:41	07.11.2018 09:46 (adpo)	Ferdigstilt (Gjenåpne)	

[Opprett nytt skjema: Hovedskjema for KorsbandRegisteret](#)