

MEDICAL DEVICES

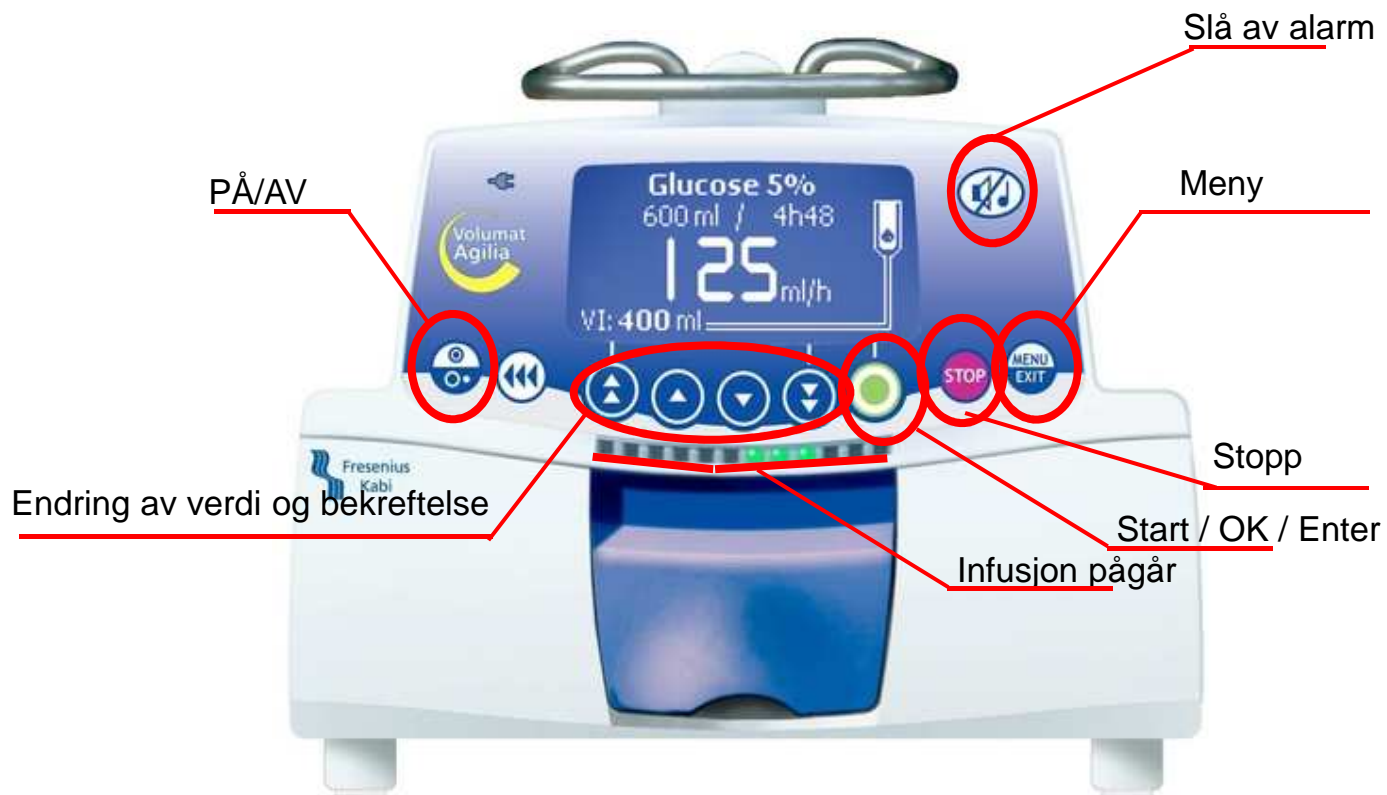
SBH Helse Bergen



Infusion Systems



Volumat Agilia



Monitorering



Oppstart

- Åpne døren / pumpen slås automatisk på når døren åpnes (dersom pumpen er tilkoblet strømmnett).



- Installer Volumat settet, blå del av sett på den blå delen i pumpen og likt med de grønne delene.



- Vent på Okklusjon Sjekk Systemet (OCS) testen



Innstillinger

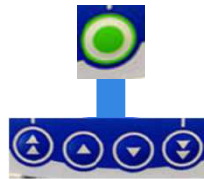
- Juster Volum



- Tid




- Hastighet

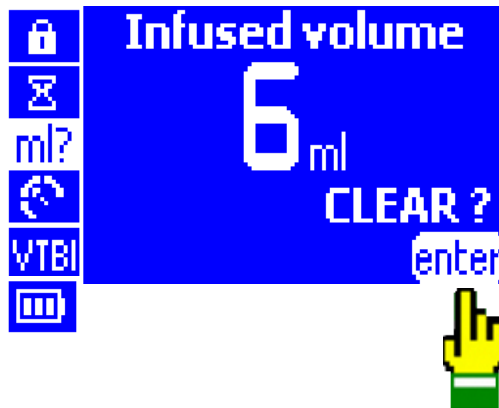


- Start infusjonen eller

- Nytt valg



Nullstille og endre trykkgrenser



- Trykk på **MENU**
- Bla til **ml?** Trykk **ENTER** x 2



- Trykk på **MENU**
- Benytt piltastene og bla til symbolet for trykk
- Trykk på **ENTER**
- Still inn ønsket trykk og bekreft med **OKx2**

Pause innstilling

Pause



- Programmer en pause, trykk **STOP** to ganger
- Velg timer / minutter for PAUSE
- Bekreft ved å trykke **OK**





- Når PAUSE tid har telt seg ned vil det gå en alarm. Pumpen startes manuelt.
- Dersom du ønsker å starte pumpen før pausen er over, trykker du to ganger på **START** for å sette i gang infusjonen.

Avanserte innstillinger



Avanserte innstillinger

	Programeringer
	Serviceinformasjon
	Lydnivå alarm
	Dato og klokkeslett
	Knappelås
	Pause
	Volum infundert
	Infusjonsinnstillinger
	Trykkgrenser
	Volum som skal infunderes
	Batterinivå
	Micro innstilling
	Nattmodus
	Hendelseslogg

Operation	Key
Access menu or escape menu	
Select	   
Confirm	 (corresponds to enter on the screen)
Selected <input checked="" type="checkbox"/> / Not selected <input type="checkbox"/>	

! Merk at ikke alle disse innstillingene nødvendigvis er tilgjengelig på din pumpe

Feilmeldinger

	Melding	Type	Infusjons- stans	Handling
Installert sett	Luftboble	Alarm	JA	Fjern boble v/å skylle igjennom settet
	Luftalarm	Alarm	JA	Fjern boble v/å skylle igjennom settet
OCS	Feil v/OCS	Alarm	JA	Sjekk installasjon av settet
Infusjon	Blinkende infusjonshastighet	Advarsel	NEI	Hastighet er endret ved tastene, men ikke bekreftet med OK
Trykk	Foralarm for okklusjon	Foralarm	NEI	Trykket er 50 mmHg under grense, sjekk infusjonsslange evt. Juster trykk
	Nedstrøms okklusjon	Alarm	JA	Sjekk sett, treveiskran evt knekk på settet
	Oppstrøms okklusjon	Alarm	JA	Sjekk rulleklemmen, sjekk sett
Batteri	Foralarm batteri	Foralarm	NEI	Koble til nettstrøm
	Batteri alarm	Alarm	JA	Koble til nettstrøm umiddelbart, da den slår seg av innen 5 minutter



Seksjon for behandlingshjelpemidler

Ved spørsmål eller problem med pumpen

- Kontakt SBH på dagtid, hverdager mellom 8:00 og 15:00
- Ved pumpesvikt utenom arbeidstid, kan infusjonssett benyttes ved bruk av rulleklemme
- Alt forbruksmateriell og pumpe med tilbehør leveres av SBH

Besøksadresse	SOLHEIMSGATEN 13, 5058 Bergen
Internett	http://helse-bergen.no/sbh
E-post	sbh@helse-bergen.no
Telefon	55 97 41 77