

Sjukehusvisaren - SOReg

I Sjukehusvisaren kan brukarar og pasientar søke opp resultat for alle sjukehus som er med i SOReg-N. Sjukehusvisaren blir oppdatert to gonger per år. Under kan de sjå korleis ein brukar Sjukehusvisaren.

Kvalitetsindikatorar, SOReg:

- Vekttap minst 20 %, GS/GB/OAGB
- Toårskontroll innafor normtid
- Eittårskontroll innafor normtid
- Liggedøgn
- Reinnlegging
- Komplikasjonar

Krav for at resultat blir vist:

- Dekningsgrad $\geq 60\%$
- $N \geq 20$ (N er tal registrerte pasientar for kvalitetsindikatoren)

Eksempel på dekningsgrad < 60%

Vekttap minst 20 %, one-anastomosis gastric bypass Del pasientar med tap av 20% kroppsvekt eller meir (TWL $\geq 20\%$). ØNSKET MÅLNIVÅ: $\geq 90\%$	Lav dg
---	--------

Eksempel på N < 20 eller manglande inngrep:

Vekttap minst 20 %, one-anastomosis gastric bypass Del pasientar med tap av 20% kroppsvekt eller meir (TWL $\geq 20\%$). ØNSKET MÅLNIVÅ: $\geq 90\%$	Ingen Data
---	------------

GÅ INN PÅ SIDA, lenke: [SKDE - Kvalitetsregistre](#) :

Når ein kjem inn på sida ser ein først tre kvalitetisindikatorar: Liggedøgn, Reinnlegging, og Komplikasjonar. Årsaka til at det berre er vist tre kvalitetsindikatorar er at fjoråret blir valt av systemet. Pasientar operert i fjor har ikkje data frå årskontrollane.

Søk etter behandlingssenheter	Vis alle 2022	
<input checked="" type="radio"/> Høy måloppnåelse	<input type="radio"/> Moderat måloppnåelse	<input type="radio"/> Lav måloppnåelse
Kvalitetsindikator	Nasjonalt	
Liggedøgn Del pasientar med tre eller færre liggedøgn etter operasjon. ØNSKET MÅLNIVÅ: $\geq 95\%$	98% ● 1390 av 1416	
Reinnlegging Del pasientar som har blitt reinnlagt på sjukehus dei første 30 dagane etter operasjon. ØNSKET MÅLNIVÅ: $\leq 5\%$	6% ● 85 av 1416	
Komplikasjonar Del pasientar med alvorlege komplikasjonar dei første 30 dagane etter operasjon. ØNSKET MÅLNIVÅ: $\leq 2,0\%$	1,8% ● 26 av 1416	

For dei andre kvalitetsindikatorane er må det ha vore utført kontroll innafor normtid 1-2 år etter operasjonsåret. Vel ynskt år.

Sjukehusvisaren - SOReg

VEL SJUKEHUS ELLER REGION

I knappen "Vis alle" kan ein velje sjukehus og region, maks 5 val, for å samanlikne mot nasjonale tal.

Møre og Romsdal HF x Nord-Trøndelag HF x Nordland HF x OUS HF x St. Olavs HF x x **Vis alle** 2020

Høy måloppnåelse Moderat måloppnåelse Lav måloppnåelse

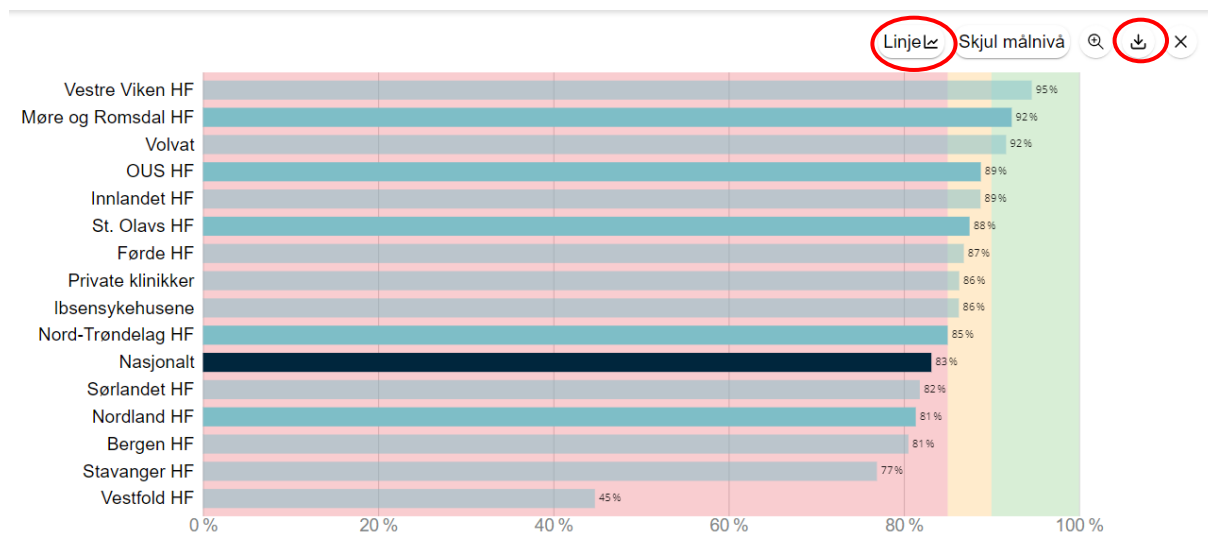
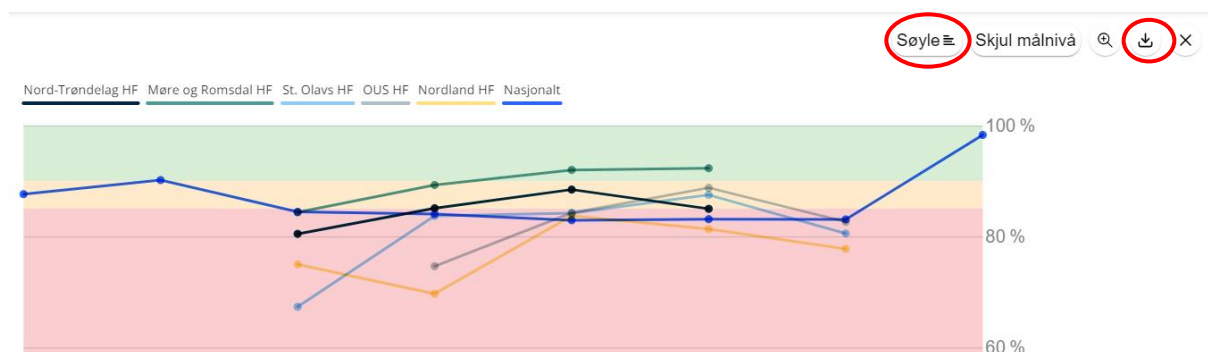
DIAGRAM

Ved å velje ein enkelt kvalitetsindikator kjem linjediagram opp, det er òg val for søylediagram.

Diagramma kan lastas ned.

Vekttap minst 20 %, gastric sleeve
Del pasientar med vekt tap av 20% kroppsvekt eller meir (TWL ≥ 20%).
ØNSKET MÅLNIVÅ: 90%

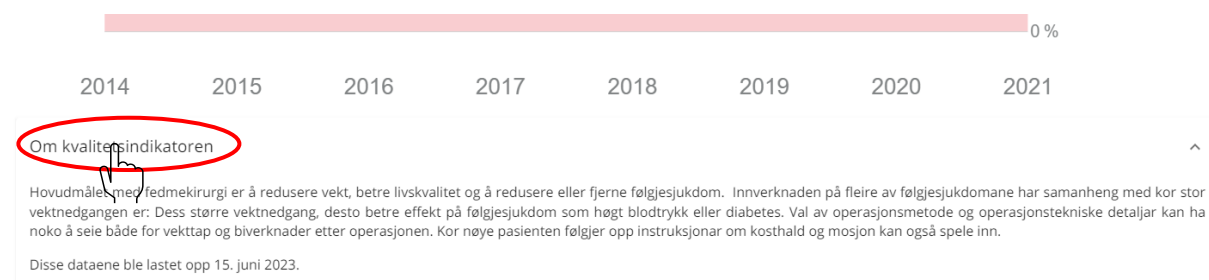
Ingen Data	Ingen Data	78% 21 av 27	83% 62 av 75	81% 29 av 36	83% 447 av 538
------------	------------	-----------------	-----------------	-----------------	-------------------



Sjukehusvisaren - SOReg

INFORMASJON OM KVALITETSINDIKATORANE

Under diagrammet står informasjon om den enkelte kvalitetsindikatoren:



DATAKVALITET

Vel «Datakvalitet» og få opp dekningsgrad for valt sjukehus. Diagram og informasjon er som forklart over.

