

Registrering av PROM

Nasjonalt Register for Leddproteser

Om PROM

Det er et krav fra myndighetene at alle nasjonale medisinske kvalitetsregistre skal registrere pasientopplevd funksjon og livskvalitet (PROM). Vi har utformet ett elektronisk spørreskjema ved operasjon for skulder, kne, og hofteprotese. Skjemaet består av HOOS/KOOS/WOOS, EQ-5D-5L, UCLA aktivitetsskår, spørsmål om utdanningsnivå, høyde, vekt, røyke- og alkoholvaner, fornøydhet og smerte før og etter operasjonen.

Det elektroniske skjemaet er tilgjengelig for skulder, kne og hoftepasienter (jan 2023) Klinikken tar ansvar for at skjema skal fylles ut av pasienten preoperativt, før primær eller revisjonsoperasjon. Registeret vil sende oppfølgingsskjema til pasienten 1, 6 og 10 år postoperativt.

Vi anbefaler å sende ut PROM-skjemaet elektronisk via Helse Norge. Men dere kan også generere engangskoder for innlogging til skjemaet, om dere ønsker at pasient skal fylle ut skjemaet på nettbrett, når pasienten er tilstede på klinikken.

Ved utsending, bør skjema sendes tidsnok til at pasienten klarer å besvare skjemaet før operasjon. Skjema bør sendes 1-4 uker før operasjon. Helst ikke mer enn 4 uker før operasjon, om dette er mulig.

Se denne veiledningen for fremgangsmåte. Men ring gjerne **brukerstøtte på telefon 90583174**, om dere blir usikker. Eller ta kontakt per epost: NRL-Support@Helse-Bergen.no

Dere finner til enhver tid oppdatert brukerveiledning, samtykkeklæring mm. på vår hjemmeside: <https://helse-bergen.no/nrl> -> Elektronisk registrering

Søk om tilgang

Søk først om tilgang via <https://falk.nhn.no/> Finn frem til «Muskel og Skjelett» i listen. Velg «Nasjonalt Register for Leddproteser» og klikk «SØK OM TILGANG»

Merk: Du må være tilkoblet Norsk Helsenett (nhn) for å få tilgang til nettsiden.

MUSKEL OG SKJELETT (8) ^

- NASJONALT BARNEHOFTERREGISTER v
- NASJONALT HOFTEBRUDDREGISTER v
- NASJONALT KORSBÅNDREGISTER v
- NASJONALT REGISTER FOR LEDDPROTESER ^**

Dersom du ikke har tilgang til registeret, kan du søke om det. Hvis du allerede har tilgang, kan du gå videre til registeret for å logge deg på.

SØK OM TILGANG GÅ TIL REGISTERET >>

FALK

VELG ELEKTRONISK ID

- ID-PORTEN**
Logg inn med ID-porten
- BUYPASS**
Bruk Buypass ID i smartkort, mobil eller nøkkel
- BUYPASS SMARTKORT (GAMMEL / LEGACY)**
Logg inn med Buypass Smartkort (Gammel / Legacy)
- COMMFIDES UTEN JAVA**
Logg inn med Commfides uten java
- HELSE MIDT**
Logg inn med Helse Midt

Logg inn med «ID-Porten» eller «Buypass» for smartkort.

Du kommer direkte til søknaden etter innlogging. Merk at du her må registrere din offisielle jobbmail – ikke privat.

Du blir bedt om å oppgi formålet med søknaden. Om du er usikker kan du legge igjen en kommentar.

Trykk "SEND INN SØKNAD" Du vil få svar tilsendt på epost straks søknaden er behandlet (maks en virkedag)

Merk: Legg gjerne igjen en kommentar i søknaden, om du trenger tilgang til flere avdelinger

Innlogging

Når du har fått tilgang. Kan du gå tilbake til nettsiden <https://falk.nhn.no/>

Finn frem til registeret og velg «Gå til registeret»

NASJONALT REGISTER FOR LEDDPROTESER ^

Dersom du ikke har tilgang til registeret, kan du søke om det. Hvis du allerede har tilgang, kan du gå videre til registeret for å logge deg på.

SØK OM TILGANG **GÅ TIL REGISTERET >>**




Etter innlogging kommer du til startside. Skriv inn pasientens fødsels - og personnummer i søkefeltet oppe til høyre, og du kommer til pasientsiden:

Startside Pasienter Skjema Rapporter PROMS Importer data

Du er nå innlogget på Helse Bergen HF/Haukeland universitetssjukehus med rollen **Registeransvarlig**.

Nyheter



Nasjonalt register for leddproteser

Helse Bergen HF,
Ortopedisk klinikk Haukeland universitetssjukehus
Møllendalsbakken 7, 5021 Bergen

[Vis endringslogg](#)

Uferdige skjema

Egne uferdige skjema
Avdelingens uferdige skjema

Returnerte skjema

Egne returnerte skjema (0)
Avdelingens returnerte skjema (0)

Data fra registeret

Antall skjema:
Antall pasienter:

HELSE MIDT-NORGE IT **Nasjonalt register for leddproteser** Innlogget som MIKAL SOLBERG

Startside Pasienter Skjema Rapporter PROMS Importer data

■

Skjemanavn	Dato for utfylling	Sist lagret	Status
<input type="button" value="Opprett nytt skjema"/> <input type="button" value="Slett pasient"/>			

PROM bestillinger

Bestillerskjema	PROMS-skjema	Bestillingstidspunkt	Oppdatert	Status

Velg «Opprett nytt skjema» og velg skjema «Preoperativ PROM»

Opprett nytt skjema ▾

Preoperativ PROM

Operasjonsskjema for Skulderregisteret

Operasjonsskjema for Kne

Operasjonsskjema for Hofte

08.01.2023



Fyll inn samtykkestatus, ledd og aktuell side:

Tilbake til pasientsiden

PREOPERATIV PROM

Preoperativ PROM

Sist lagret i dag kl. 16.44

Ferdigstille

Skjemaet ble lagret fredag 21. oktober 2022 klokken 16:44:41

Er det innhentet samtykke ?

Ledd

Aktuell side Høyre Venstre ?

Dato utsendelse ?

Preoperativ PROM

Er det innhentet samtykke ?

Ledd

Aktuell side Høyre Venstre ?

Dato utsendelse ?

Feltet «**Dato utsendelse**» er valgfritt å fylle ut.

Om dere ønsker å sende skjemaet elektronisk via Helse Norge, på en bestemt dato, kan dato legges inn her.

Dette er nyttig, i tilfeller hvor pasienten har operasjonsdato langt frem i tid.

Tilbake til pasientsiden

PREOPERATIV PROM

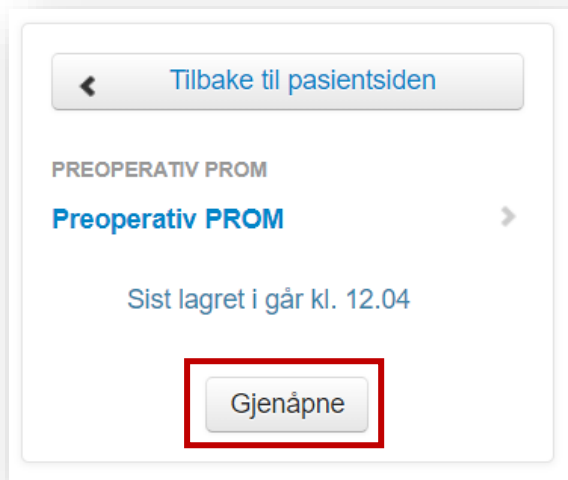
Preoperativ PROM

Sist lagret i dag kl. 18.23

Ferdigstille

Når feltene er utfylt, trykk den grønne knappen «Ferdigstille»

Skjemaet vil nå bli sendt til pasienten elektronisk innen **påfølgende dag**. Pasienten vil motta en SMS fra Helse Norge med informasjon.



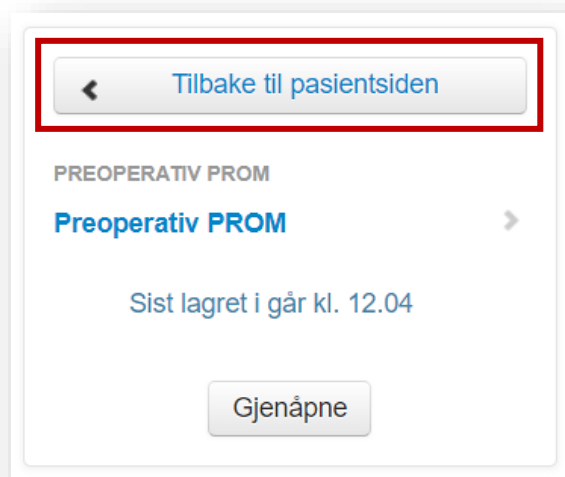
MERK: Om noe ble feil, kan du korrigere ved å trykke «Gjenåpne»

Omgående bestilling av PROM skjema, via Helse Norge

Om dere ønsker å sende skjemaet elektronisk øyeblikkelig via Helse Norge, kan dette bestilles som en «Manuell bestilling av PROMS»

Dette kan være nyttig om dere har organisert registrering av PROM ved innleggelse. Eller dere ønsker at pasienten skal få mulighet til å svare på skjemaet mens de er på preoperativ poliklinikk eller pasientskole.

Etter du har fylt ut «Preoperativ PROM» og trykket ferdigstille, velger du «Tilbake til pasientsiden»



Det preoperative skjemaet ligger i skjemaoversikten. Og du trykker på dette symbolet:



Skjemanavn	Dato for utfylling	Sist lagret	Status	
Preoperativ PROM (Side: Høyre, Ledd: Hofte)	21.10.2022 12:04	21.10.2022 12:04 (mikal.solberg@helse-bergen.no)	Ferdigstilt (Gjenåpne)	   

Opprett nytt skjema ▾ Slett pasient: 

Bestillingskjema dukker opp:

- Du velger alternativet «Før operasjon»
- Ta vekk haken for varslings, slik at boksen er tom, som på bildet under. Da vil pasienten få varslings (via Helse Norge)
- Til slutt trykker du «Bestill»

Manuell bestilling av PROMS

NB: Manuell bestilling omgår alle regler for utsendelse, skjema vil omgående bli forsøkt bestilt fra pasient ved klikk på "bestill".

Bestill skjema: Hofte PROM skjema
Denne bestillingen erstatter følgende automatiske bestilling:

Ingen

Før hofte operasjon

Ikke send varsel til pasienten om denne bestillingen og returner meg en engangskode

Du mottar deretter bekreftelse for foretrukket varslingskanal: Helse Norge

Manuell bestilling av PROMS

NB: Manuell bestilling omgår alle regler for utsendelse, skjema vil omgående bli forsøkt bestilt fra pasient ved klikk på "bestill".

PROMS er bestilt.
Foretrukket varslingskanal: Helsenorge

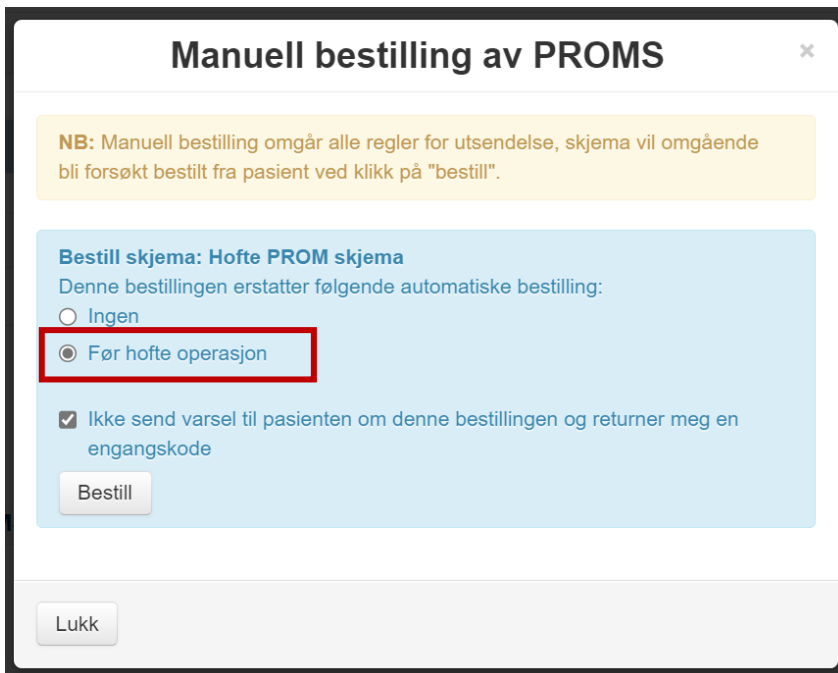
Omgående bestilling av PROM skjema, med engangskode

Om dere ønsker å få pasienten til å besvare PROM skjemaet på sykehusets egne nettbrett, når de møter opp på klinikken, kan dere generere engangskoder til pasientene.

På denne måten blir alle pasienten inkludert. Også de som ikke er registrert på Helse Norge. Dere kan også bistå pasienten i utfyllingen, om dere har kapasitet.

Når du får opp bestillingsskjemaet, huker du av for «Før operasjon» og trykker bestill.

Avhukingsboksen for varsling, vil automatisk være forhånds utfylt til å ikke sende varsel til pasienten via Helse Norge, men opprette engangskode.



Du mottar en engangskode som du kan notere og gi til pasienten, for innlogging til PROM-skjemaet.

PROM skjemaet er tilgjengelig fra en hvilken som helst enhet via nettadressen:

<https://pasientrapportering.nhn.no/proms>



08.01.2023



Pasienten logger seg inn med fødselsdato og engangskoden:

PASIENTRAPPORTERING [Logg inn med engangskode](#) [Skjema til utfylling](#)

Logg inn med engangskode

Fødselsdato

Engangskode

Hvis du ikke har mottatt engangskode: [Logg på med BankId her](#)

HEMIT - Helse Midt-Norge IT - 2022

Dere er velkommen til å teste ut de ulike prosedyrene ved å registrere dere selv som pasient. Men husk da å slett skjema dere oppretter, ved å trykke på symbolet for sletting:



Skjemanavn	Dato for utfylling	Sist lagret	Status	
Preoperativ PROM (Side: Høyre, Ledd: Hofte)	21.10.2022 12:04	21.10.2022 12:04 (mikal.solberg@helse-bergen.no)	Ferdigstilt (Gjenåpne)	   



Om samtykke

For innhenting av PROM data må samtykkeerklæring signeres av pasient.

Merk at samtykkeerklæringen gjelder for registrering av PROM skjema, men også kirurgskjema som ortoped fyller ut og sender inn til Nasjonalt Register for Leddproteser.

Om pasienten ikke ønsker å motta PROM skjemaet, er det likevel viktig å innhente samtykke fra pasient. Spørsmålet til pasienten blir om h*n samtykker til at operasjonsdata blir registrert, med oppfølgingsspørsmål om de også kan besvare PROM skjemaet.

Merk at dere kan innhente samtykke i ettertid. Men, om pasienten ikke ønsker å signere samtykkeerklæringen ved ankomst til klinikken, må dere logge inn og slette preoperativt skjema og PROM skjema.

Lagring av samtykke

Samtykkeerklæringene lagres i egne avlåste arkivskap på låst kontor eller på sikker dataservert (som for eksempel kvalitetsregisterserver) ved det enkelte sykehus, slik at de lett kan gjenfinnes hvis Datatilsynet ber om det.