

# Tilgang til Læringsportalen hjemmefra

Oppdatert for versjon 13

## For interne brukere.

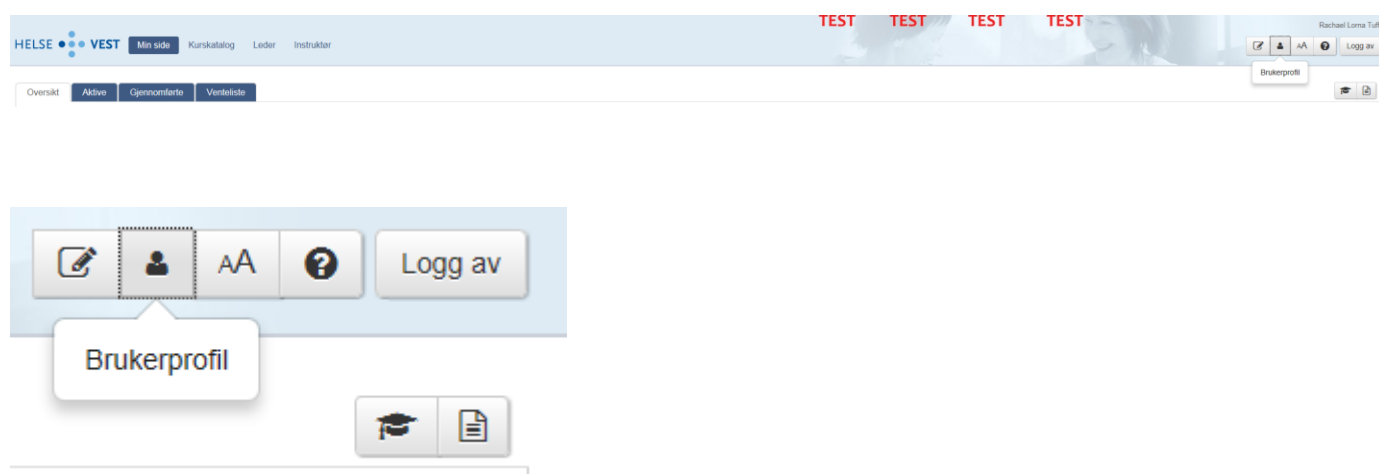
De fleste brukere har tilgang til læringsportalen via SSO (singel sign on). De som ønsker å ta kurs hjemme, eller ikke har SSO må logge seg inn med brukernavn og passord. Brukernavnet er din «4-tegns» «6-tegnskode» du ellers bruker i helsenettet.

Passord må du lage mens du er på arbeid og logget inn med SSO.

Hvis du ikke har passord eller sso, og du har ikke registrert en privat epostadresse, da må du ta kontakt med kundesenteret slik at de kan opprette nytt til deg. **Ikke opprette en ekstern profil!**

## Fremgangsmåte| oppretting av passord:

Mens du er logget inn klikk på Brukerprofil Ikonet på høyre siden:



Her har du mulighet til å redigere profilen din.


Endre passord ved å klikke på «bytt passord» (rød boks under)

HELSE VEST Bruker Kurskatalog Leder Instruktør

### Rediger din profil

Lagre

Brukerinformasjon Instruktør-informasjon Valgfritt

Fornavn Rachael Lorna	Etternavn Tufft	Personlig bilde 
Adresse Adresse		
Postnummer	Poststed	
Land Norge	Tidssone (UTC+01:00) Amsterdam, Berlin, Bern, Oslo, Roma, Wien	
Velg ditt språk Norsk	Fødselsdato 15.09.1971	
E-post rachael.lorna.tufft@helse-bergen.no	Mobiltelefon +4740242992	

Passord  
Bytt passord

Du vil da få opp et slik dialogboks

### Bytt passord

Angi ditt nye passord her.

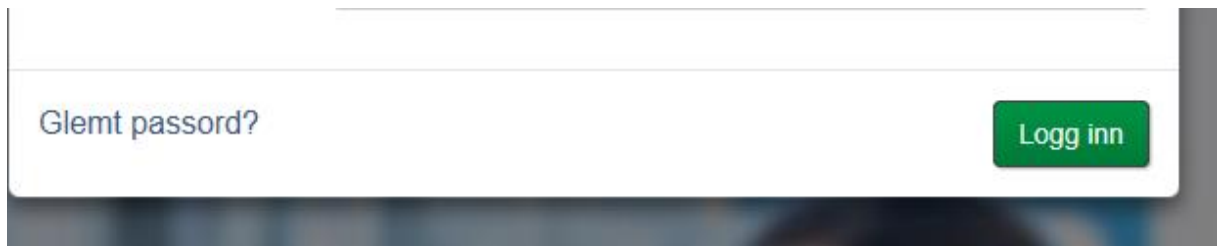
**Passord**

**Gjenta passord**

Lukk Lagre

Skriv inn nytt passord og lagre.

## Glemt passord

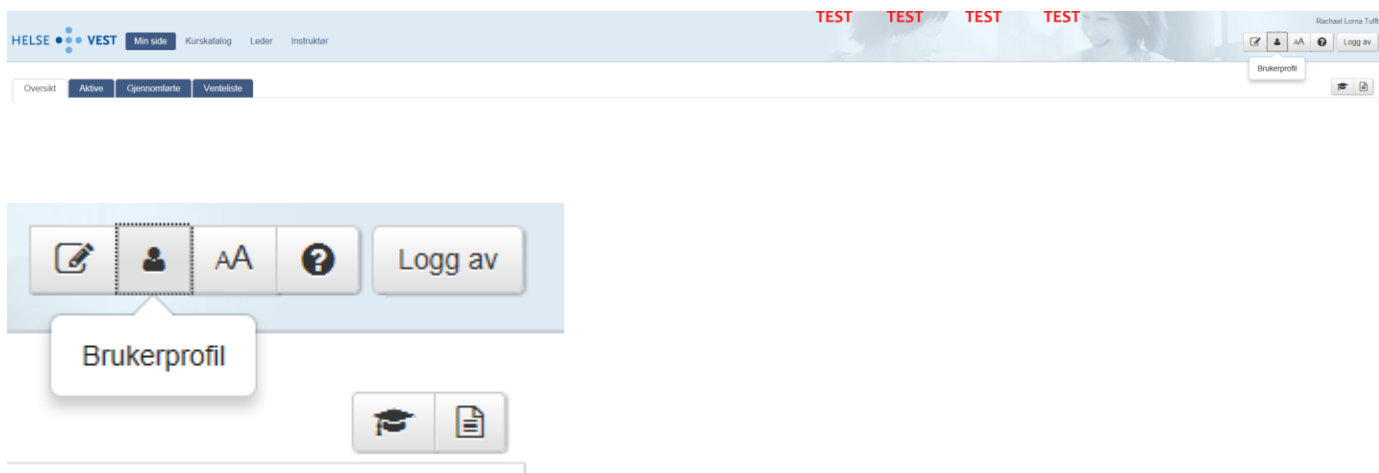


For å benytte deg av glemt passord funksjonen, må du har først registret en private epostadresse i profilen din. Først da vil du blir tilsendt en epost om nytt passord til din privat.

## Fremgangsmåte | Registrering av privat epostadresse

Mens du er logget inn klikk på Bruker – profil:

Mens du er logget inn klikk på **Brukerprofil** Ikon på høyre siden:

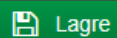


Her har du mulighet til å redigere profilen din.

Velg arkfanen **Valgfritt**

## Rediger din profil

# Rediger din profil

 Lagre

Brukerinformasjon

Valgfritt

Privat e-post

privatepostadresseskriverher@gmail.com

Hjemmeside

Hjemmeside

## Lagre

Når du er på en privat pc, vil du kunne skrive inn privat epostadresse i feltet, og får tilsendt passord-link uten å måtte ha tilgang til din epostkontoen på arbeid.

### Glemt passord?

Har du glemt passordet ditt?

Klikk på Send, og du vil få tilsendt en melding som gir deg mulighet til å sette nytt passord.

Åpne meldingen og velg lenken for endring av passord. Når du så blir bedt om det, angir du det nye passordet. Du må logge inn på nytt etterpå.

**E-post (for å identifisere deg)**

**Send**

You are good to go!

## Link til Ekstern pålogging

[www.laeringsportalen.no](http://www.laeringsportalen.no)

Obs! Kommer du ikke inn er det viktig at du **ikke** opprette en eksternprofil. Kurs tatt i denne profilen overføres ikke til din ansattprofil! – Da er det viktig å ringe til kundesenteret.